

# FACE EYEBROW PENCIL

## 美人顔のキメ手は、眉バランス！

陰影のない眉



重たく平面的な印象に...

短かすぎる眉



子供っぽい印象に...

長すぎる眉



困っている印象に...

眉は顔のフレームとも言われ、全体の印象を左右する重要なパーツ。眉メイクのポイントは、“フォルム”と“陰影”。自分の顔のバランスを生かしたフォルムに整え、それを自然にぼかして陰影をつけるだけで、顔にメリハリが出て、見た目の印象がガラリと美しく変わります！

## 理想的な眉フォルム

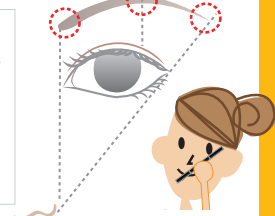
このフォルムをもとに陰影をつける！

眉頭 眉山 眉尻

眉頭：小鼻と目頭の垂直線上

眉山：瞳の外側垂直線上

眉尻：小鼻と目尻をつないだ延長線上



ペンシル等で自分の眉バランスをチェック！

FACE W.M.C.

EYEBROW PENCIL

フェイス **NEW** アイブロウペンシル

◆全3色(カートリッジ) 各 ¥1,680(税抜価格 ¥1,600)  
◆本体(ホルダー) 各 ¥1,050(税抜価格 ¥1,000)



### ライン自在のオーバル(楕円)型

ペンシルの先端は、細いラインも描きやすく強度も兼ね備えたオーバル(楕円)型！



### 眉の表現力アップの3色展開！

トーンバランスを考えた3色のカラーバリエーション！髪色やアイメイクに合わせてチョイス！



ナチュラル系ヘアーに！

自然な赤み系ヘアーに！

明るい黄み系ヘアーに！


### ブラシで陰影も自在に

眉の角度に合わせやすいこだわり設計のスクリューブラシ付！簡単に立体的な眉をつくり、より自然な美眉に！

●肌によさしい顔料のみ使用  
●多種スキンケア成分配合

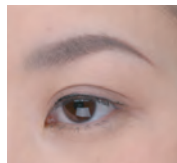
- ・アクティブヒアルロン酸  
コンプレックス<保湿>
- ・マカデミアナッツ脂肪酸  
フィトステリル<エモリエント>
- ・グリチルレチン酸  
ステアリル<抗炎症>

## なりたいイメージに合わせて！




ナチュラルなダークグレイでいつもより引き締まった印象に。

ディープグレイ (702)



少し赤みのある自然なブラウンで穏やかな印象に。

ショコラブラウン (743)




明るく黄みのあるブラウンで、モード感のある明るい印象に。

マロンブラウン (746)

## 美眉を描く基本的テクニック

1

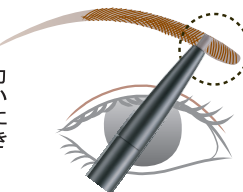
ポイントとなる眉山の位置を決め、眉頭へと眉のラインを描いていきます。



※芯を出す長さは2~3mm程度！

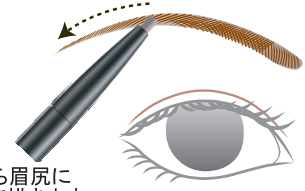
2

ペンシルの力を抜いて、軽いタッチで眉頭へ影をいれていきます。



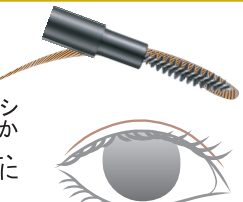
3

眉山から眉尻に向かって描きます。スツと自然に消えるように力を抜きます。



4

スクリューブラシで眉全体をぼかして陰影を与え、ムラなく自然に仕上げます。



※毛流れに沿って、平行に動かして！

より細いラインを描きたい方へ！



指で支える！より繊細なラインを描きたい方は、芯の先端をナギナタ状に削ってもOK！眉尻も一本一本キレイよく描くことができます。

芯はとってもデリケート！指で支えながら、3mm以上出さないようやさしく削って！