


モニター越しにも魅力を発信 リモート映えメイク!!

在宅ワーク・WEB会議・オンライン飲み会など、WEBを介したコミュニケーションツールが充実してきた昨今。でも、映り方次第で顔色が悪く見えてしまう…というお悩みも。今回は、リモート映えするメイクのポイントをご紹介します!



キレイなメイクは
リップとチークが要!

Let's BEAUTY

オンラインで魅せるメイクアップ
ポイントはメリハリと華やかさ!

ベースメイク

くすみやくまはカバー。
※おうちでキレイシリーズ⑦をチェック!

チーク

⑧(ピンク)~⑨(オレンジ)を頬全体にしっかりとせる。⑩(ハイライト)は目の下から頬上部に、はっきり効かせてトーンアップ!

リップメイク

●ロータスピンクでリップラインをふち取るのがポイント! その後全体になじませる。
●リリーレッドもおすすめ!

メイクアップを
動画でご紹介!



フェイス ジェルスティック

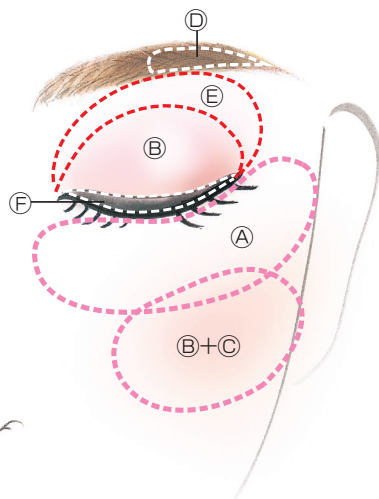


フェイス ジェルスティック



フェイス ジェルスティック

- ⑧ プライツシルバー(007)
- ⑨ ブラック(000)



アイブロー

●モカブラウン(743n)で全体を描き、④(ブラウン)を眉山から眉尻に足して、いつもより濃いめがベスト!
※おうちでキレイシリーズ⑤⑥をチェック!

アイライン&マスカラ

●ブラウンでナチュラルに仕上げる。


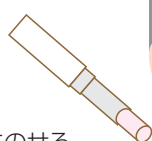
アイシャドウ

⑧(ピンク)をアイボールに丸くのせ、目の際を⑩(ブラック)で引き締めメリハリUP!上から⑩(ブライトシルバー)をまぶた全体に重ね、ツヤ感も!

カサカサ唇ではリップの印象がダウン

お手軽リップパックで
うるおいチャージ!

- ①リップクリームをたっぷり塗る
- ②化粧水を含ませたコットンを唇にのせる
- ③そのままマスクして5分ほどパック



メイクの前や
マスクをしている時
こっそりやってみよう!

メイクの前後を写メして
キレイ度をチェックしよう!